

МАЛОЕ І СЯРЭДНЯЕ ПРАДПРЫМАЛЬНІЦТВА
Ў МАГІЛЁўСКАЙ ВОБЛАСЦІ
ЛІЧБЫ І ФАКТЫ

2025 год

Колькасць суб'ектаў



На канец 2025 года ў вобласці дзейнічала

54 543

суб'екта
малога і сярэдняга
прадпрымальніцтва
(МСП)

малых арганізацый

9 417 адзінак
у працэнтах да выніку 17,3%

сярэдніх арганізацый

217 адзінак
у працэнтах да выніку 0,4%

індывідуальных
прадпрымальнікаў

21 624 чалавека
у працэнтах да выніку 39,6%

іншых фізічных асоб, якія
ажыццяўлялі індывідуальную
прадпрымальніцкую дзейнасць

23 285 чалавек
у працэнтах да выніку 42,7%

Размеркаванне колькасці арганізацый МСП
па відах эканамічнай дзейнасці
(ТОП-5)

(у працэнтах да агульнай колькасці арганізацый МСП)

28,5%



аптovy
і рознічны
гандаль;
рамонт
аўтамабіляў
і матацыклаў

16,4%




прамысловасць

11,8%



транспартная
дзейнасць,
складаванне,
паштовая
і кур'ерская
дзейнасць

8,3%



будаўніцтва

7,6%



сельская,
лясная
і рыбная
гаспадарка

Размеркаванне колькасці індывідуальных прадпрымальнікаў
па відах эканамічнай дзейнасці
(ТОП-5)

(у працэнтах да агульнай колькасці ІП)

37,8%




аптovy
і рознічны
гандаль;
рамонт
аўтамабіляў
і матацыклаў

19,2%



транспартная
дзейнасць,
складаванне,
паштовая
і кур'ерская
дзейнасць

7,4%




будаўніцтва

6,2%



прафесійная,
навуковая
і тэхнічная
дзейнасць

5,7%



прадастаўленне
іншых
відаў паслуг

Сярэдняя колькасць работнікаў



За 2025 год сярэдняя колькасць работнікаў суб'ектаў малога і сярэдняга прадпрымальніцтва складала

149 413 чалавек

Удзельная вага сярэдняй колькасці работнікаў суб'ектаў малога і сярэдняга прадпрымальніцтва ў абласным паказчыку за 2025 год

35,4%

малых арганізацый

60 624 чалавека
удзельная вага **14,4%**

сярэднях арганізацый

36 835 чалавек
удзельная вага **8,7%**

індывідуальных прадпрымальнікаў і прыцягнутых імі фізічных асоб

28 669 чалавек
удзельная вага **6,8%**

іншых фізічных асоб, якія ажыццяўлялі індывідуальную прадпрымальніцкую дзейнасць

23 285 чалавек
удзельная вага **5,5%**

Размеркаванне сярэдняй колькасці работнікаў арганізацый МСП і колькасці ІП па відах эканамічнай дзейнасці (ТОП-5)

(у працэнтах да агульнай сярэдняй колькасці работнікаў арганізацый МСП і колькасці ІП)

25,5%



прамысловасць

18,9%



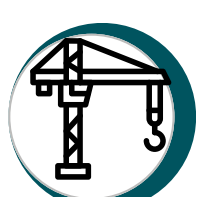
сельская, лясная і рыбная гаспадарка

14,7%



аптovy і рознічны гандаль; рамонт аўтамабіляў і матацыклаў

12,5%



будаўніцтва

9,1%



транспартная дзейнасць, складаванне, паштовая і кур'ерская дзейнасць

Намінальная налічаная сярэднямесячная зароботная плата работнікаў арганізацый МСП па відах эканамічнай дзейнасці (ТОП-5)

(рублёў)

3 256



прафесійная, навуковая і тэхнічная дзейнасць

3 227



інфармацыя і сувязь

2 696



ахова здароўя і сацыяльныя паслугі

2 482



будаўніцтва

2 230



прамысловасць

Сярэдняя колькасць работнікаў суб'ектаў малога і сярэдняга прадпрымальніцтва - сума сярэдняй колькасці работнікаў арганізацый, колькасці фізічных асоб (у тым ліку індывідуальных прадпрымальнікаў), якія ажыццяўлялі індывідуальную прадпрымальніцкую дзейнасць, а таксама колькасці фізічных асоб, прыцягнутых індывідуальнымі прадпрымальнікамі па працоўных і (або) грамадзянска-прававых дагаворах.

Выручка



За 2025 год выручка (доход) ад рэалізацыі прадукцыі, тавараў, работ, паслуг суб'ектаў малога і сярэдняга прадпрымальніцтва складала

15 540 млн. рублёў

Удзельная вага выручкі (дахода) ад рэалізацыі прадукцыі, тавараў, работ, паслуг суб'ектаў малога і сярэдняга прадпрымальніцтва ў абласным паказчыку за 2025 год

39,5%

малых арганізацый

8 806 млн. рублёў
удзельная вага **22,4%**

сярэдніх арганізацый

5 291 млн. рублёў
удзельная вага **13,4%**

індывідуальных прадпрымальнікаў

1 224 млн. рублёў
удзельная вага **3,1%**

іншых фізічных асоб, якія ажыццяўлялі індывідуальную прадпрымальніцкую дзейнасць

219 млн. рублёў
удзельная вага **0,6%**

Размеркаванне выручкі арганізацый МСП па відах эканамічнай дзейнасці (ТОП-5)

(у працэнтах да агульнай выручкі арганізацый МСП)



Размеркаванне выручкі індывідуальных прадпрымальнікаў па відах эканамічнай дзейнасці (ТОП-5)

(у працэнтах да агульнай выручкі ІП)



Інвестыцыі



За 2025 год аб'ём
інвестыцый ў асноўны
капітал арганізацый
малога і сярэдняга
прадпрымальніцтва
склаў

2 078 млн. рублёў

Удзельная вага аб'ёма
інвестыцый ў асноўны
капітал арганізацый
малога і сярэдняга
прадпрымальніцтва
ў абласным паказчыку
за 2025 год

42,9%


малых арганізацый

1 017 млн. рублёў
удзельная вага **21,0%**

сярэдніх арганізацый

1 061 млн. рублёў
удзельная вага **21,9%**

Прамысловасць



За 2025 год
аб'ём прамысловай
вытворчасці суб'ектаў
малога і сярэдняга
прадпрымальніцтва
склаў

5 290 млн. рублёў

Удзельная вага аб'ёма
прамысловай
вытворчасці суб'ектаў
малога і сярэдняга
прадпрымальніцтва
ў абласным паказчыку
за 2025 год

28,7%

малых арганізацый

2 601 млн. рублёў
удзельная вага **14,1%**

сярэдніх арганізацый

2 619 млн. рублёў
удзельная вага **14,2%**

**індывідуальных
прадпрымальнікаў**

70 млн. рублёў
удзельная вага **0,4%**

Дадатковая інфармацыя размешчана:



БАЗА
СТАТЫСТЫЧНЫХ
ДАНЫХ



УСТОЙЛІВАГА РАЗВІЦЦА У
МЭTы БЕЛАРУСІ



РЭГІОНАЛЬНЫЯ ПАКАЗЧЫКІ
МЭT БЕЛАРУСІ

Прадстаўляецца ў парадку інфармацыі.
Пры выкарыстанні інфармацыі спасылка на Галоўнае статыстычнае
упраўленне Магілёўскай вобласці з'яўляецца абавязковай.